


Frühling - Sonne

Liebe Eltern!

Hier findet Ihr einen Vorschlag für eine Andacht mit Bastelidee, die Ihr zu Hause mit Euren Kindern feiern könnt. Sie dauert etwa 10 Minuten.

Viel Freude damit!

Euer BP Minis Team



Vorbereitung


Bevor Ihr Eure Familie zusammentrommelt: bereitet erst mal alles griffbereit vor!

1. Hört Euch unser neues Lied „Es ist nichts von selbst gekommen“ an – wollt Ihr das mitsingen?
2. Bereitet das Begrüßungslied, das Segenslied und das Frühlingslied abspielbereit vor.
3. Legt Euch alle Bastelmaterialien zurecht.

Ablauf

1. Begrüßungslied
2. Kurze Erklärung: „Schau mal raus! Scheint heute die Sonne? Im Frühling scheint die Sonne schön warm. Gott hat die Sonne gemacht. Dafür können wir Gott Danke sagen mit einem Lied.“
3. Lied „Es ist nichts von selbst gekommen“
4. Jetzt basteln wir eine Sonne.
5. Segenslied

Bastelprojekt: Klebebild Sonne




Ihr braucht:

- ein Blatt Papier in weiß oder hellblau A4 oder größer
- gelbes Papier, z.B. Bastelpapier, Pappe, Krepp-Papier, Geschenkpapier...
- Kleber
- evtl. Schere
- evtl. gelbe Stifte, z.B. Buntstifte, Wachsstifte...

1. Wenn Euer Kind noch sehr klein ist: Bereitet Schnipsel aus dem gelben Papier vor. Sonst könnt Ihr auch gemeinsam Schnipsel reißen oder schneiden.



2. Malt einen großen gelben Kreis auf das A4 Blatt. In diesen Kreis kann Euer Kind dann nach Herzenslust gelbe Schnipsel kleben.



3. Schneidet lange gelbe Streifen aus dem gelben Papier – das werden die Sonnenstrahlen. Alternativ könnt Ihr die Strahlen auch einfach mit gelbem Stift um den Sonnenkreis herum malen.



4. Schreibt zum Schluss evtl. noch auf das Bild: „Gott hat die Sonne gemacht!“ oder den Namen Eures Kindes.